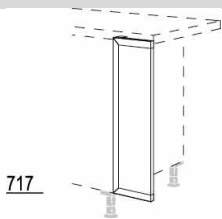
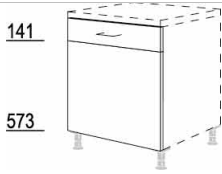
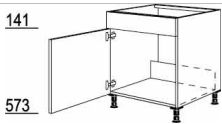
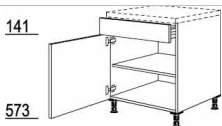
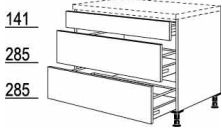
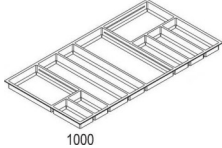

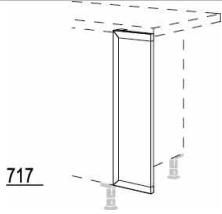
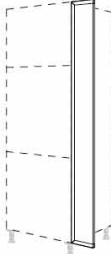
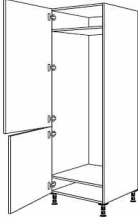



Descriptif cuisine Salsifis


Meubles

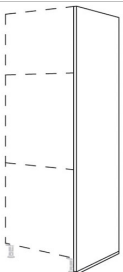
Pos	Désignation	Placage	Quantité
1	 <p>Fileur de façade Finition façade d'un seul tenant, largeur H: 720</p>		pce 1.00
2	 <p>Façade de porte chevillée pour lave-vaisselle tout intégré sous plan de travail, réfrigérateur et congélateur en sous-élément avec coulissants L: 600, H: 720, P: 561</p>		pce 1.00
3	 <p>Sous-évier 1 bandeau fixe, 1 porte L: 500, H: 720, P: 561</p>		pce 1.00
4	 <p>Elément bas 1 tiroir, 1 porte, 1 étagère L: 600, H: 720, P: 561</p>		pce 1.00
5	 <p>Rangement coulissant 1 tiroir, 2 coulissants L: 1000, H: 720, P: 561</p>		pce 1.00
5.1	 <p>Range-couverts Move gris argent, hauteur : 47 mm, pour profondeur de tiroir de 500 mm, profondeur latérale : 560 mm</p>		pce 1.00
5.2	 <p>Tapis antidérapants, anthracite pour profondeur de coulissant de 500 mm avec profondeur de 560 mm Possibilité de couper d'autres dimensions de tiroir</p>		pce 2.00
6	 <p>Fileur de façade Finition façade d'un seul tenant, largeur H: 720</p>		pce 1.00

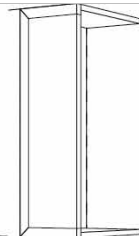
7		Fileur de façade Finition façade d'un seul tenant, largeur H: 1997	pce 1.00
---	---	---	----------





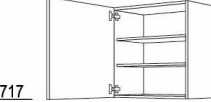

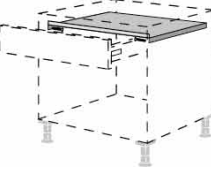
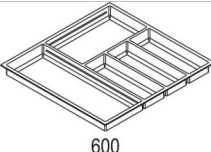
8		Armoire réfrigérateur/ congélateur Hauteur d'encastrement L: 600, H: 1997, P: 561	pce 1.00
---	---	--	----------

9		Armoire four Hauteur d'encastrement L: 600, H: 1997, P: 561	pce 1.00
---	---	--	----------


10		Armoire de rangement 2 portes, 1 étagère fixe, 4 étagères L: 600, H: 1997, P: 561	pce 1.00
----	--	--	----------

11		Joue de fin de ligne Joue en largeur de 16 / 25 / 50 mm, profil de fond en aspect inox inclus, profondeur L: 16, H: 2147, P: 585	pce 1.00
----	---	---	----------

12		Fileur Finition façade d'un seul tenant, 2 étagères en haut et en bas, 1 joue d'élément haut H: 718	pce 1.00
----	---	--	----------

13		Eclairage LED de crédence Stabi-Line Boîtier aluminium, aspect acier inox Couvercle plexiglas satiné LED - 12 V DC, 4000 K Classe d'efficacité énergétique : A Profondeur : 20 mm, hauteur : 16 mm Câble de 1700 mm pour le raccordement au kit d'alimentation Kit d'alimentation à 1 LED 1 Interrupteur avec câble de secteur / 230 V Pour montage sous éléments hauts. L: 860, H: 16, P: 20	pce	1.00
14		Elément haut 1 porte, 2 étagères L: 600, H: 718, P: 320	pce	1.00
15		Elément haut 1 porte, 2 étagères L: 500, H: 718, P: 320	pce	1.00
16		Eclairage LED de crédence Stabi-Line, complément Boîtier aluminium, aspect acier inox Couvercle plexiglas satiné LED - 12 V DC Classe d'efficacité énergétique : A Profondeur : 20 mm, Hauteur : 16 mm câble de 1700 mm pour le raccordement au kit d'alimentation Pour montage sous éléments hauts. L: 860, H: 16, P: 20	pce	1.00
17		Elément haut 1 porte, 2 étagères L: 600, H: 718, P: 320	pce	1.00
20		Fond de protection anti- humidité Tôle aluminium, cannelé, pour sous-évier et sous-évier d'angle SPUE(D)90-45 / 100-50 / 120-60, non utilisable avec des blocs coulissants, convient uniquement pour une profondeur latérale de 560 mm	pce	1.00
21		Panneau d'écartement pour tables de cuisson à induction indispensable pour des éléments bas, pour être utilisé en tant que plaque de cuisson, avec un tiroir directement sous l'appareil, vis d'assemblage incluses	pce	1.00
22		Range-couverts Move gris argent, hauteur : 47 mm, pour profondeur de tiroir de 500 mm, profondeur latérale : 560 mm	pce	1.00

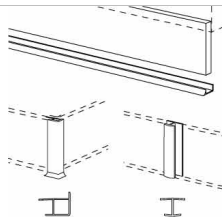
500



Plan de travail APN avec chant N chant avant arrondi, recouvert latéralement d'un chant décor droit Disponible contre supplément de prix, également avec un chant N plaqué.

dm 28.00

501





Plinthe épaisseur : 13 mm, joint d'étanchéité au sol inclus, fourni sous forme de barre en 2200 mm et 3350 mm. Lors de la première commande, les angles et plinthe de tous les éléments bas sont compris dans le prix.

dm 48.67

466

Poignée barre aspect inox

Sanitaires

Pos	Désignation	Quantité
18	 <p>BLANCO RIEBER: Evier à encastrer Linea light, inox inox Équipement 1 bac 375 x 375 x 170 mm bonde à panier 3 1/2 incluse Equipement comprenant bonde de vidage et trop plein 2 perforations pour robinets Encastrement à fleur du plan de travail, Dimensions Extérieures L: 465, H: 170, P: 515</p>	pce 1.00
19	 <p>MBSET Mitigeur avec poignée à levier haute-pression Live, Mitigeur chromé Équipement Raccord pour eau chaude et eau froide Bec orientable, plage de pivotement 360° Mousseur 24 mm de diamètre Tuyaux de raccordement flexibles Plaques de renforcement, Dimensions Perforation pour robinet, diamètre 35 mm Hauteur sortie au-dessus du PdT 280 mm Point le plus élevé au-dessus du PdT 310 mm Portée 220 mm</p>	pce 1.00

Accessoires

Pos	Désignation	Quantité
23	FRANKE, Système de collecte des déchets, Serie, Pivot	pce 1.00