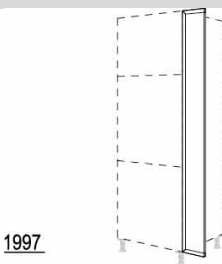
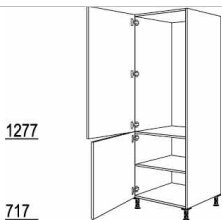
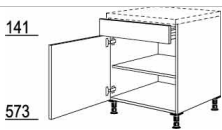

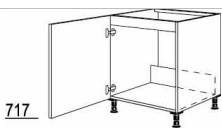
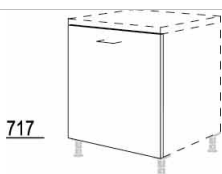
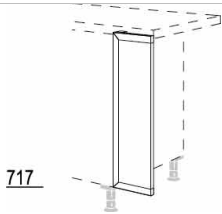
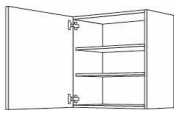
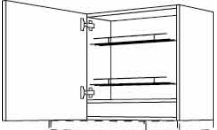
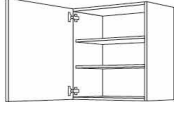

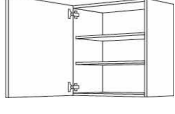
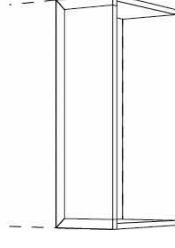

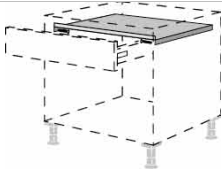


## Descriptif cuisine Panais


### Meubles

Pos	Désignation	Placage	Quantité
1	 <p>Fileur de façade Finition façade d'un seul tenant, largeur H: 1997</p>		pce 1.00
2	 <p>Armoire réfrigérateur Hauteur d'encastrement L: 600, H: 1997, P: 561</p>		pce 1.00
3	 <p>Elément bas 1 tiroir, 1 porte, 1 étagère L: 600, H: 720, P: 561</p>		pce 1.00
4	 <p>Elément bas four 1 tiroir en plastique, contenu 16 l, dimensions intérieures L: 600, H: 720, P: 561</p>		pce 1.00
5	 <p>Sous-évier 1 bandeau intérieur, 1 porte d'un seul tenant L: 500, H: 720, P: 561</p>		pce 1.00
6	 <p>Façade de porte d'un seul tenant pour lave-vaisselle tout intégré sous plan de travail, réfrigérateur et congélateur en sous-élément avec coulissants L: 450, H: 720, P: 561</p>		pce 1.00
7	 <p>Fileur de façade Finition façade d'un seul tenant, largeur H: 720</p>		pce 1.00


8		Elément haut 1 porte, 2 étagères L: 600, H: 718, P: 320	pce	1.00
9		Elément haut pour hotte à tiroir L: 600, H: 651, P: 320	pce	1.00
10		Elément haut 1 porte, 2 étagères L: 500, H: 718, P: 320	pce	1.00
11		Eclairage LED de crédence Stabi-Line, complément Boîtier aluminium, aspect acier inox Couvercle plexiglas satiné LED - 12 V DC Classe d'efficacité énergétique : A Profondeur : 20 mm, Hauteur : 16 mm câble de 1700 mm pour le raccordement au kit d'alimentation Pour montage sous éléments hauts. L: 860, H: 16, P: 20	pce	1.00
12		Elément haut 1 porte, 2 étagères L: 450, H: 718, P: 320	pce	1.00
13		Fileur Finition façade d'un seul tenant, 2 étagères en haut et en bas, 1 joue d'élément haut H: 718	pce	1.00
16		Fond de protection anti- humidité Tôle aluminium, cannelé, pour sous-évier et sous-évier d'angle SPUE(D)90-45 / 100-50 / 120-60, non utilisable avec des blocs coulissants, convient uniquement pour une profondeur latérale de 560 mm	pce	1.00
17		Panneau d'écartement pour tables de cuisson à induction indispensable pour des éléments bas, pour être utilisé en tant que plaque de cuisson, avec un tiroir directement sous l'appareil, vis d'assemblage incluses	pce	1.00

18		Eclairage LED de crédence Stabi-Line Boîtier aluminium, aspect acier inox Couvercle plexiglas satiné LED - 12 V DC, 4000 K Classe d'efficacité énergétique : A Profondeur : 20 mm, hauteur : 16 mm Câble de 1700 mm pour le raccordement au kit d'alimentation Kit d'alimentation à 1 LED 1 Interrupteur avec câble de secteur / 230 V Pour montage sous éléments hauts. L: 560, H: 16, P: 20	pce	2.00
19		Tapis antidérapants, anthracite pour profondeur de coulissant de 500 mm avec profondeur de 560 mm Possibilité de couper d'autres dimensions de tiroir	pce	2.00
20		Range-couverts Move gris argent, hauteur : 47 mm, pour profondeur de tiroir de 500 mm, profondeur latérale : 560 mm	pce	1.00
450		Poignée métallique satiné	pce	10.00
501		Plinthe épaisseur : 13 mm, joint d'étanchéité au sol inclus, fourni sous forme de barre en 2200 mm et 3350 mm. Lors de la première commande, les angles et plinthe de tous les éléments bas sont compris dans le prix.	dm	30.45

## Plans de travail

Pos	Désignation	Quantité
500	 Plan de travail APN avec chant N chant avant arrondi, recouvert latéralement d'un chant décor droit Disponible contre supplément de prix, également avec un chant N plaqué.	dm 22.25

## Sanitaires

Pos	Désignation	Quantité
14	 BLANCO RIEBER: Evier à encastrer Linea light, inox inox Équipement 1 bac 375 x 375 x 170 mm bonde à panier 3 1/2 incluse Equipement comprenant bonde de vidage et trop plein 2 perforations pour robinets Encastrement à fleur du plan de travail, Dimensions Extérieures L: 465, H: 170, P: 515	pce 1.00

15



Mitigeur avec poignée à levier haute-pression Live, Mitigeur chromé Équipement Raccord pour eau chaude et eau froide Bec orientable, plage de pivotement 360° Mousseur 24 mm de diamètre Tuyaux de raccordement flexibles Plaques de renforcement, Dimensions Perforation pour robinet, diamètre 35 mm Hauteur sortie au-dessus du PdT 280 mm Point le plus élevé au-dessus du PdT 310 mm Portée 220 mm

pce 1.00

## Accessoires

Pos	Désignation	Quantité
21	FRANKE, Système de collecte des déchets, Serie, Pivot	pce 1.00